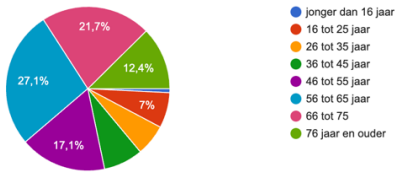


Beste leden,

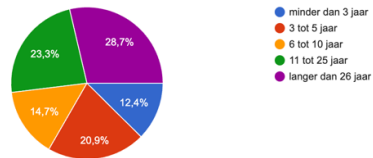
Onderstaand de samenvatting van de belangrijkste uitkomsten van de enquête zo nodig voorzien van opmerkingen.

Aan de enquête hebben 129 personen deelgenomen. Dit is een goede score. De verdeling in leeftijden geeft een ondervertegenwoordiging van jongere leden te zien. De leeftijdscategorieën onder de 45 jaar maken nog geen 25% van de reacties uit.

Wat is uw leeftijd
129 antwoorden



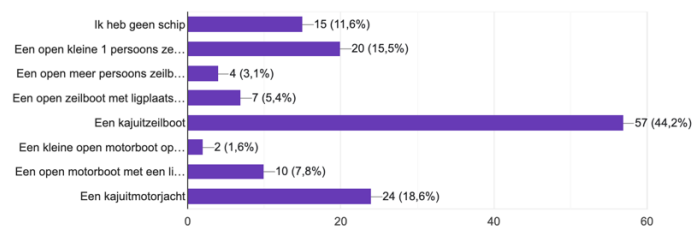
Hoe lang bent u al lid van de HJC
129 antwoorden



De verdeling op vaartuij is als volgt.

Wat voor schip of boot heeft u
129 antwoorden

[Kopiëren](#)



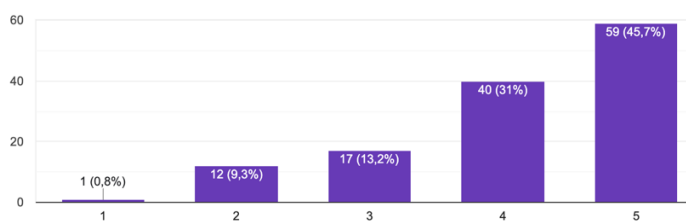
De vraag in welke mate een lid zich gezien voelt op onze vereniging is als het in een cijfer uitgedrukt zou worden net boven een 8.

Toch zijn er leden die zich minder gezien voelen. Het is niet zo dat deze leden pas net lid zijn.

Er zijn ook mensen die al meer dan 10 jaar lid zijn die zich minder gezien voelen.

Als ik op de haven kom voel ik mij gezien
129 antwoorden

[Kopiëren](#)



Bij de vragen over zomeractiviteiten voor kinderen zijn de gemiddelden goed, het laagste scoren Rondje Haarlem met een 7,3 en het Polyvalk weekeinde met een 7,4. De clinic en de combi scoren een 8,5.

De vragen voor de zomeractiviteiten voor volwassenen scoren van een 7 tot een 8,7.

De winteractiviteiten zijn zeer gewaardeerd met een 8,7 als laagste score en vele activiteiten die ruim boven de 9 scoren.

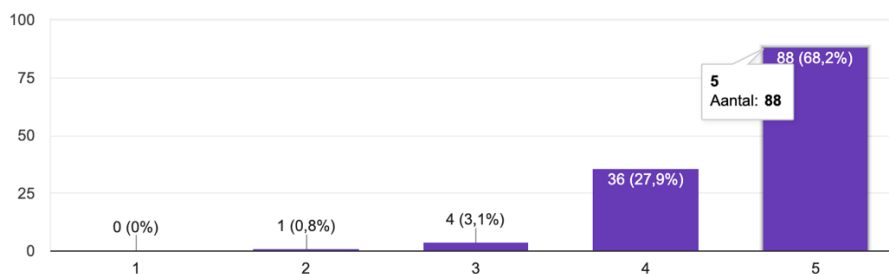
Gelukkig zijn er in de vrije velden vele suggesties gedaan die ruimte geven voor leuke aanvullende activiteiten of voorzieningen.

In algemene zin worden de voorzieningen met een 9,3 goed beoordeeld.

In algemene zin vind ik de kwaliteit van de voorzieningen op de HJC

 [Kopiëren](#)

129 antwoorden



Daar waar het buitenterrein ten behoeve van schepen, het strandje Playa Cuban en dergelijke goed beoordeeld wordt, veelal een 8 of een 9, is er nog ruimte voor verbetering ten behoeve van de speelvoorziening voor kleine kinderen (score 7,2) en iets oudere kinderen (score 6,8).

De haveninrichting kent ook een goede score van 8,1.

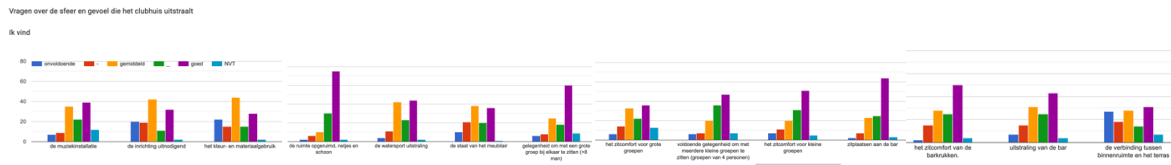
De beschikbaarheid van verenigingsschepen wordt met een 7,7 gewaardeerd.

Ten aanzien van het clubhuis wordt een score van gemiddeld 8,7 behaald. Daarbij is de score voor hygiëne met een 9 een van de topscores.

Op de vraag of het clubhuis geschikt is om te verhuren aan een lid of een externe partij valt op dat de leden voor zichzelf kennelijk een ander verwachtingspatroon hebben dan wanneer het aan een externe partij verhuurd kan worden. Verhuur aan een lid scoort een 7,2 terwijl verhuur aan een externe partij een score van 5,3 krijgt.

De vragen over sfeer, gevoel materiaal en kleurgebruik en staat van het meubilair scoren resp. een 6,5 een 6,2 en een 6,8. De verbinding tussen binnen en buiten scoort een 6,2 en het terras scoort een 6,6.

In het totale plaatje zijn veel van de waarderingen voor deze groep van vragen met een score tussen de 7 en de 8, iets lager dan de overige onderwerpen.



De scores van het vrijwilligerswerk is divers en kent een brede range waarbij “gemiddeld tot en met leuk” de overhand heeft.

De communicatie vanuit de vereniging worden positief gewaardeerd, waarbij er nog ruimte is voor meer individueel contact tussen het bestuur en de leden.

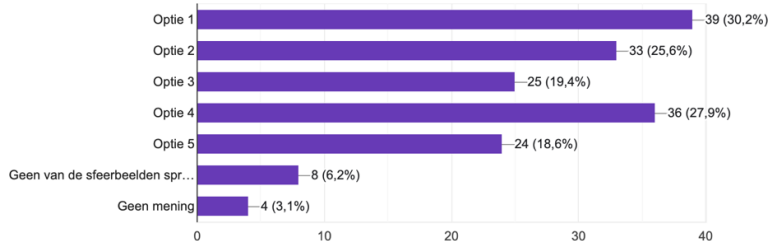
Over het clubhuis is naast het algemene beeld ook een splitsing gemaakt naar leeftijd en hoe lang iemand al lid is.

De sfeerbeelden kennen een redelijk gelijkmatige verdeling waarbij optie 1 en 4 (deze laatste is een beperkte aanpassing van het clubhuis) bij de respondenten de voorkeur hebben.

Welke van de bovenstaande sfeerbeelden spreekt u het meeste aan?

[Kopiëren](#)

129 antwoorden

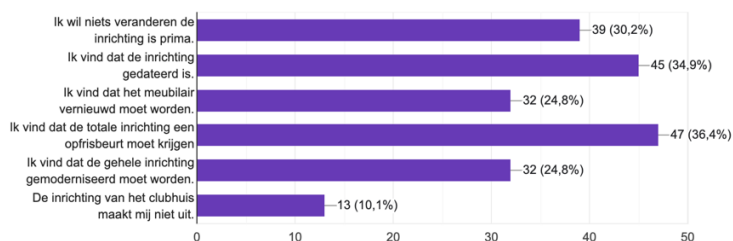


In de uitgesplitste tabel is inzichtelijk hoe de verschillende leeftijdscategorieën hun voorkeur aangeven.

Sfeer per categorie									
	16	25	35	45	55	65	75	76	
	1	9	12	11	28	48	169	19	
Optie 1	100%	33%	25%	36%	29%	23%	23%	11%	
	1	3	3	4	8	11	39	2	
Optie 2	0%	22%	50%	18%	18%	23%	20%	0%	
	0	2	6	2	5	11	33	0	
Optie3	0%	0%	8%	18%	18%	17%	15%	26%	
	0	0	1	2	5	8	25	5	
Optie 4	0%	33%	8%	0%	11%	21%	21%	42%	
	0	3	1	0	3	10	36	8	
Optie 5	0%	11%	8%	9%	11%	8%	14%	16%	
	0	1	1	1	3	4	24	3	
Geen spreekt aan	0%	0%	0%	9%	7%	6%	5%	5%	
	0	0	0	1	2	3	8	1	
Geen mening	0%	0%	0%	9%	7%	2%	2%	0%	
	0	0	0	1	2	1	4	0	

Bij de laatste vraag konden meerdere antwoorden gegeven worden. Daardoor is het totaal 161%.

Ongeveer 1/3 van de respondenten geeft aan dat zij geen verandering wil, en 10% geeft aan dat het hem of haar niet uitmaakt. Ruim 1/3 vindt de inrichting gedateerd en ook 1/3 vindt dat de inrichting een opfrisbeurt moet krijgen. ¼ vindt dat het meubilair vernieuwd moet worden en ook ¼ geeft aan dat de gehele inrichting vernieuwd moet worden.



	minder dan 3	3 tot 5	6 tot 10	11 tot 25	meer dan 25
	24	42	25	62	53
Ik wil niets veranderen de inrichting is prima.	17%	14%	28%	11%	28%
	4	6	7	7	15
Ik vind dat de inrichting gedateerd is.	25%	31%	16%	23%	15%
	6	13	4	14	8
Ik vind dat het meubilair vernieuwd moet worden.	13%	14%	8%	19%	17%
	3	6	2	12	9
Ik vind dat de totale inrichting een opfrisbeurt moet krijgen	25%	24%	20%	24%	21%
	6	10	5	15	11
Ik vind dat de gehele inrichting gemoderniseerd moet worden.	8%	12%	12%	19%	17%
	2	5	3	12	9
De inrichting van het clubhuis maakt mij niet uit.	13%	5%	16%	3%	2%
	3	2	4	2	1

In de onderstaande link is de uitkomst van de gehele enquête in te zien.

Opgemerkt wordt dat opmerkingen over personen verwijderd zijn.

Als je iets wil opmerken over een persoon spreek deze dan met een kopje koffie persoonlijk aan of benader een van de bestuursleden voor een kopje koffie. Ook is het mogelijk de vertrouwenspersoon Tonny Chung te benaderen.

Met vriendelijke groet, Het Bestuur.

Klik [hier](#) naar totale uitkomst enquête.